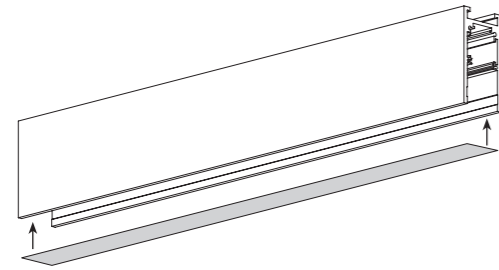


LVM - LOW VOLTAGE MAGNETIC TRACK LIGHT SYSTEM



Zestaw zawiera listwę maskującą
Set includes a masking strip
В комплект входит маскировочная полоска

1 LVM TRACK 1M

aluminum

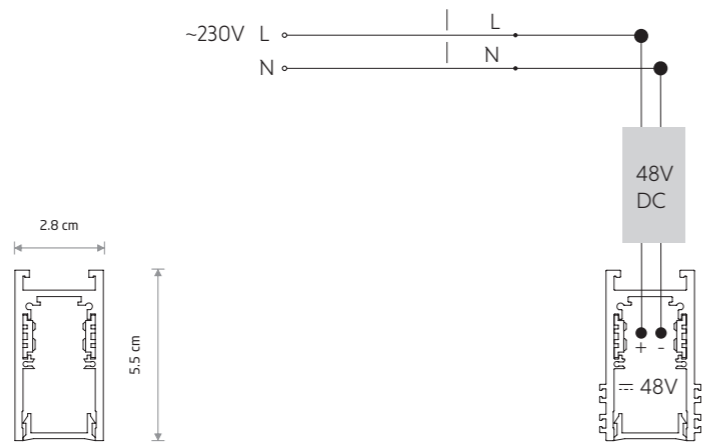
10162

2 LVM TRACK 2M

aluminum

10163

Schemat zasilania / Power supply circuit diagram / Схема питания



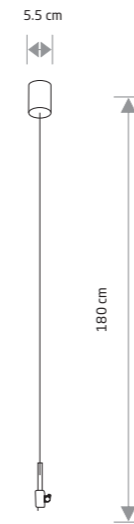
System szynoprzewodowy (LVM) należy równomiernie obciążyć elektrycznie oraz równomiernie rozmieścić oprawy na jego długości.
Zalecany dystans pomiędzy mocowaniami max. 1000 mm.
Maksymalna długość systemu szynoprzewodowego z jednego źródła zasilania - 20 m.

The track light system (LVM) should be evenly electrically loaded and the fittings should be evenly placed along its length.
The recommended fastening distance is max. 1000 mm.
Maximum length of track light system with a single power source is 20 m.

Система трекового освещения (LVM) должна быть равномерно электрически нагружена, а светильники - равномерно распределены по ее длине.
Рекомендуемое расстояние между креплениями не более 1000 мм.
Допустимая макс. длина системы трекового освещения - 20 м.

Sposób montażu / Installation method / Метода монтажа

- Zwieszenie na linkach
- Suspended on steel wires
- Подвеска на стальных тросах



3 LVM POWER SUPPLY KIT

plastic, painted steel

10597

4 LVM SUSPENSION KIT

steel

10170

